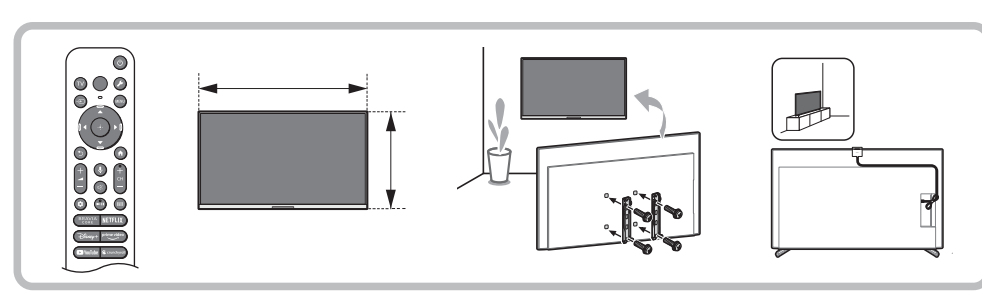


Television Téléviseur Televisor digital a color con pantalla de cristal líquido

Reference Guide Manuel de référence Guía de referencia



Read this manual before using this product / Lisez ce manuel avant d'utiliser le produit / Lea este manual antes de usar el producto

Sony Customer Support
U.S.A.:
<https://www.sony.com/tvsupport>
Canada:
<https://www.sony.ca/support>
1.800.222.SONY 1.877.899.SONY

Service à la clientèle Sony
Canada :
<https://www.sony.ca/support>
États-Unis :
<https://www.sony.com/tvsupport>
Canada
1.877.899.SONY 1.800.222.SONY

Centro de Asistencia de Sony
<https://esupport.sony.com/ES/LA/>
Llame al número de teléfono que aparece en su tarjeta/póliza de garantía.
Por favor no devuelva el producto a la tienda donde adquirió el producto.

© 2023 Sony Corporation

Dimensions and weight (without Table-Top Stand) / Dimensions et poids (sans support de table) / Dimensiones y peso (sin soporte de sobremesa)

	(mm)(inches/pouces/pulgadas)*1			(kg)(lb.)**1	
	A	B	C	W	H
XR-98X90L	2199 / 86 5/8	1305 / 51 1/2	1255 / 49 1/2	85 / 3 3/8	67,2 / 148,1
XR-85X90CL	1891 / 74 1/4	1185 / 47 1/8	1085 / 42 3/4	59 / 2 3/8	44,5 / 98,1
XR-75X90CL	1668 / 65 3/4	992 / 39 1/8	959 / 37 1/4	59 / 2 3/8	35,4 / 78
XR-65X90CL	1445 / 57	831 / 32 3/4	831 / 32 3/4	57 / 2 1/4	24,2 / 53,4
XR-55X90L	1225 / 48 1/4	707 / 27 7/8	707 / 27 7/8	56 / 2 1/4	16,9 / 37,3

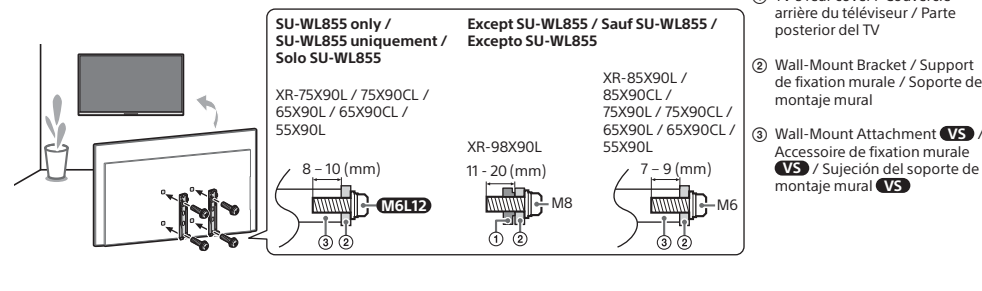
Dimensions and weight (Table-Top Stand) / Dimensions et poids (support de table) / Dimensiones y peso (soporte de sobremesa)

	(mm)(inches/pouces/pulgadas)*1			(kg)(lb.)**1	
	A	B	C	W	H
XR-98X90L	2199 / 86 5/8	1305 / 51 1/2	1255 / 49 1/2	85 / 3 3/8	68,9 / 151,8
XR-85X90CL	1891 / 74 1/4	1120 / 44 1/8	1160 / 45 3/8	59 / 2 3/8	45,9 / 101,2
XR-75X90CL	1668 / 65 3/4	992 / 39 1/8	1032 / 40 3/4	39,5 / 15 3/4	36,6 / 80,7
XR-65X90CL	1445 / 57	861 / 34	901 / 35 1/4	34,5 / 13 3/4	25 / 55,1
XR-55X90L	1225 / 48 1/4	738 / 29 1/8	778 / 30 3/4	34,5 / 13 3/4	17,7 / 39

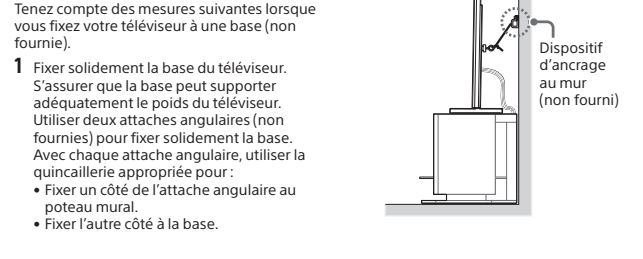
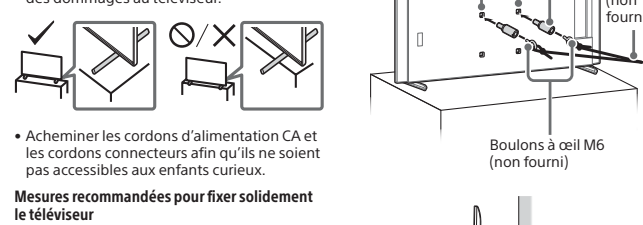
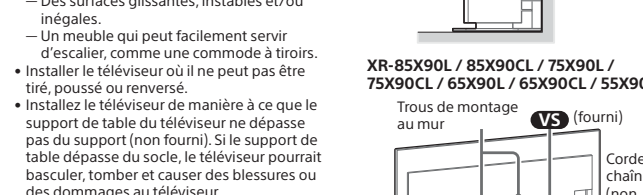
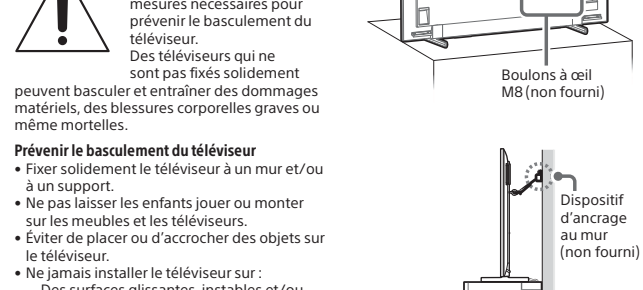
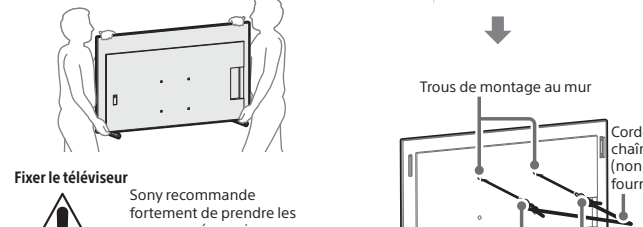
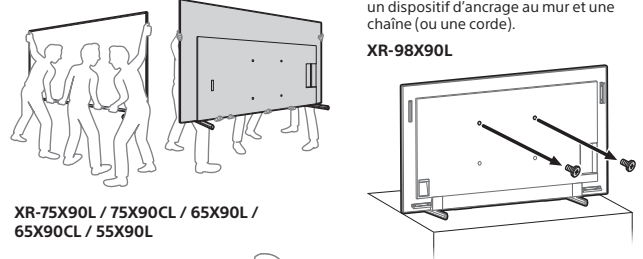
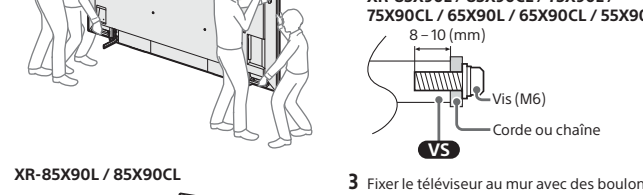
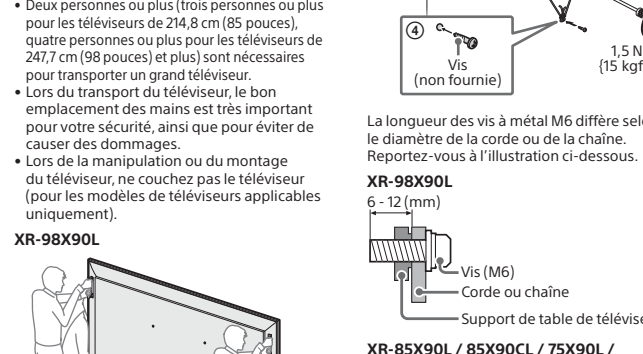
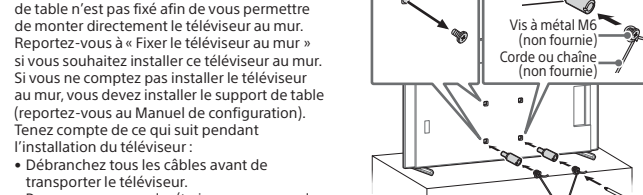
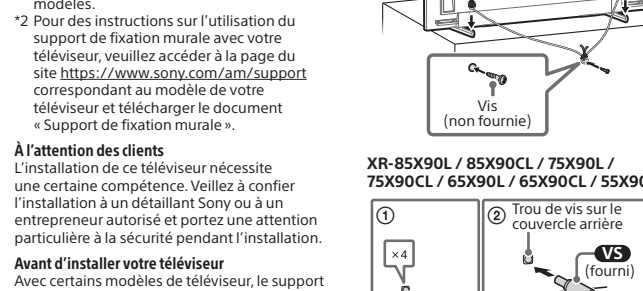
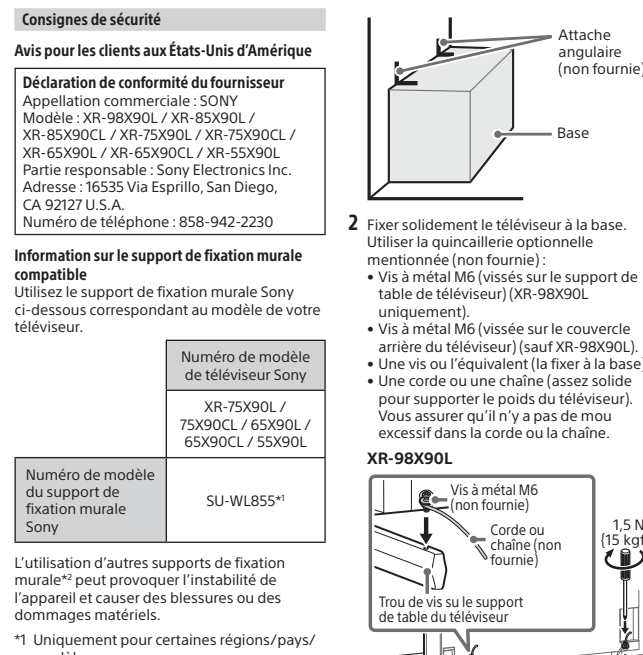


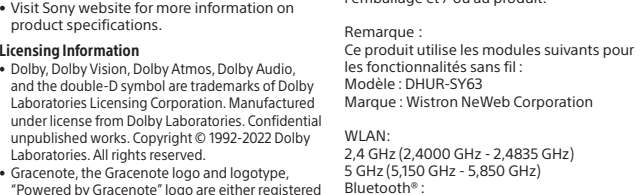
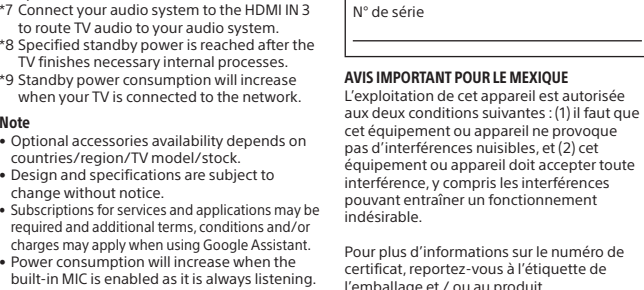
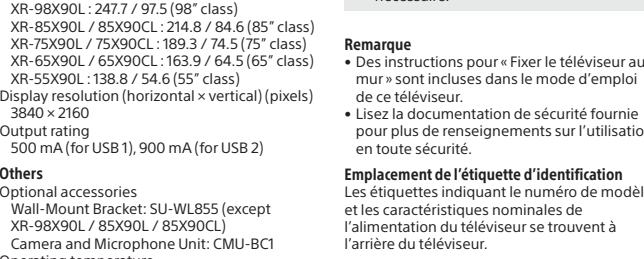
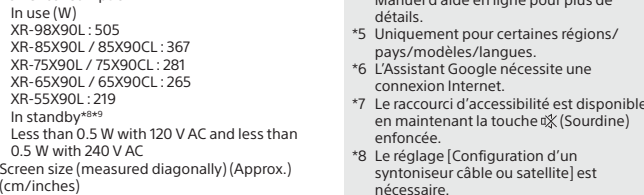
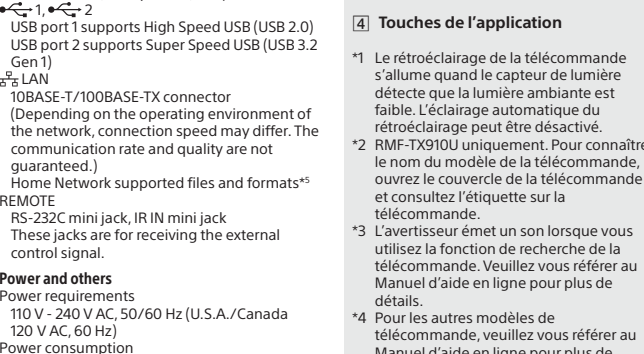
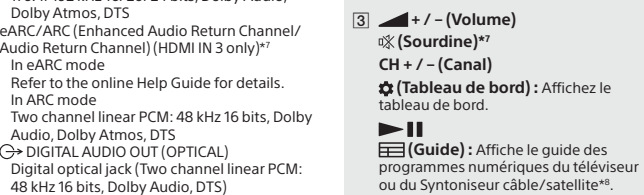
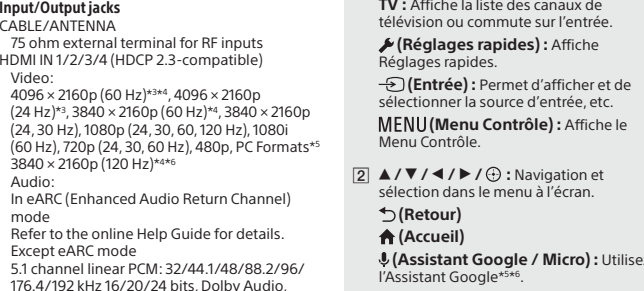
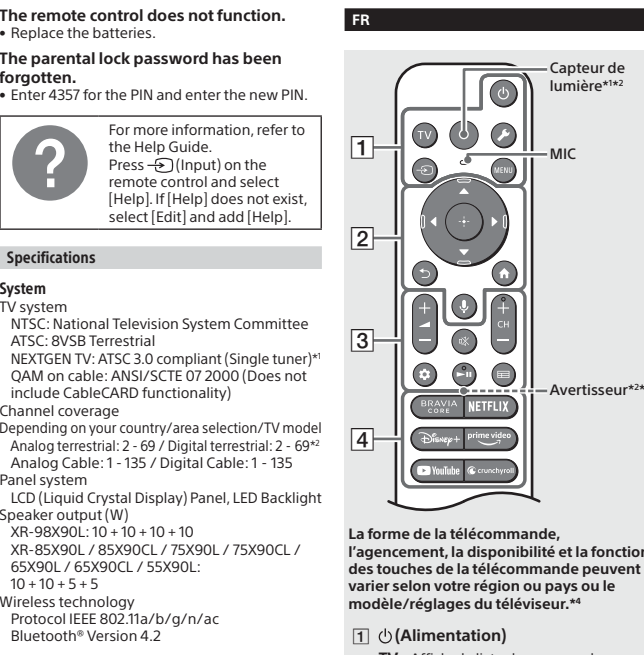
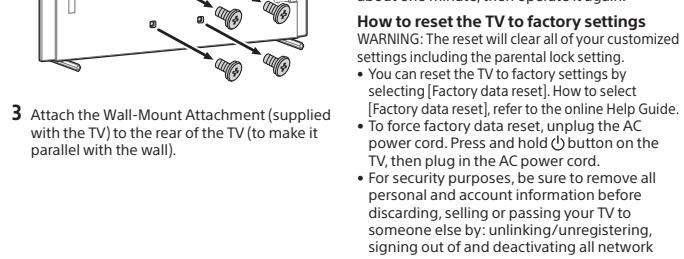
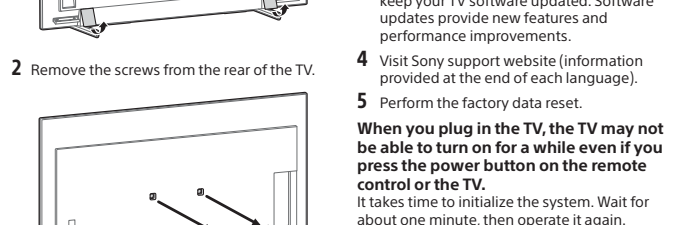
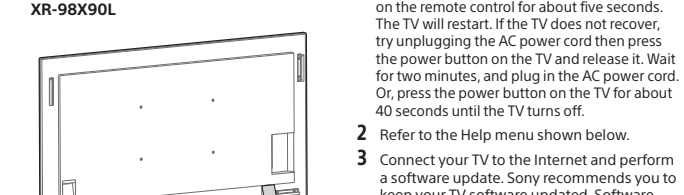
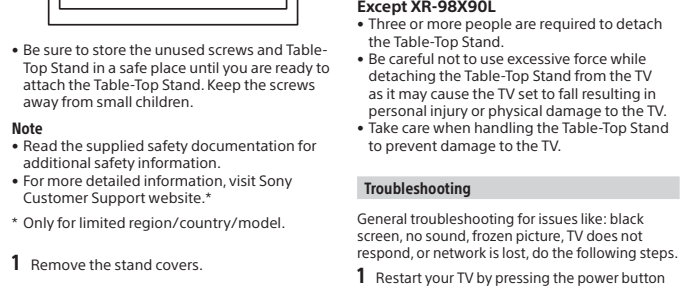
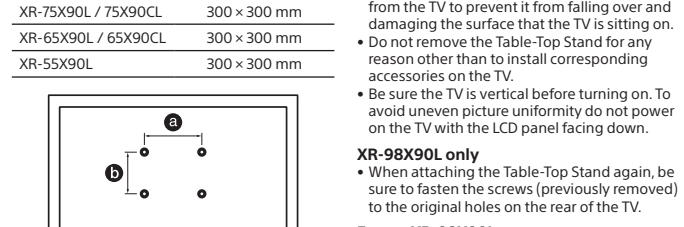
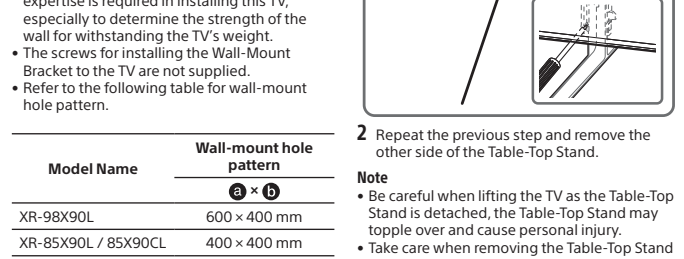
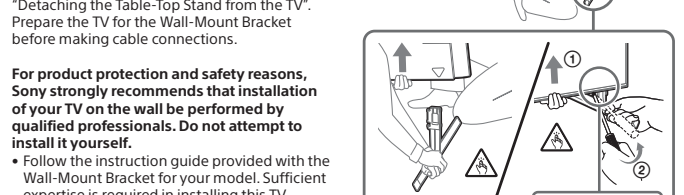
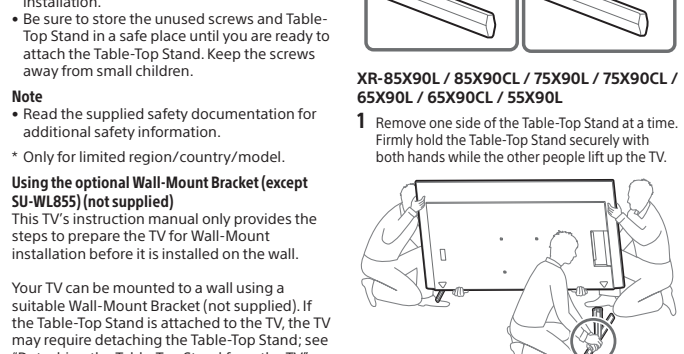
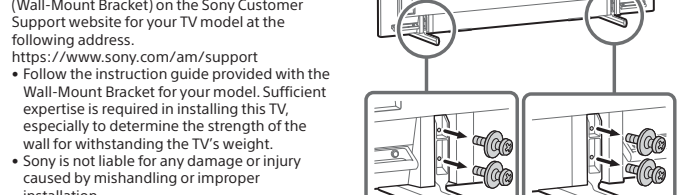
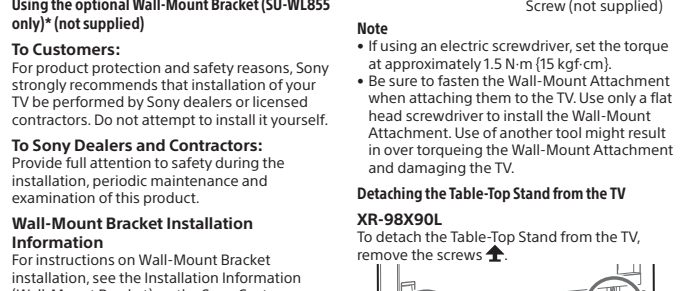
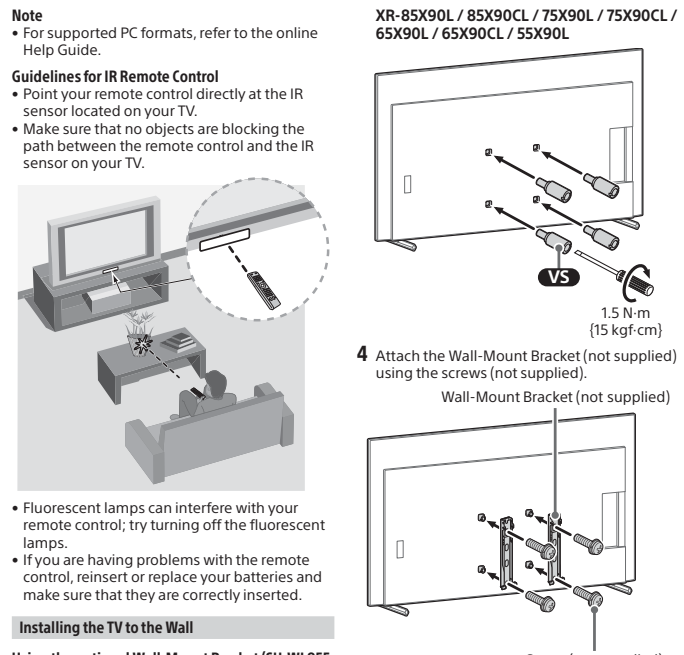
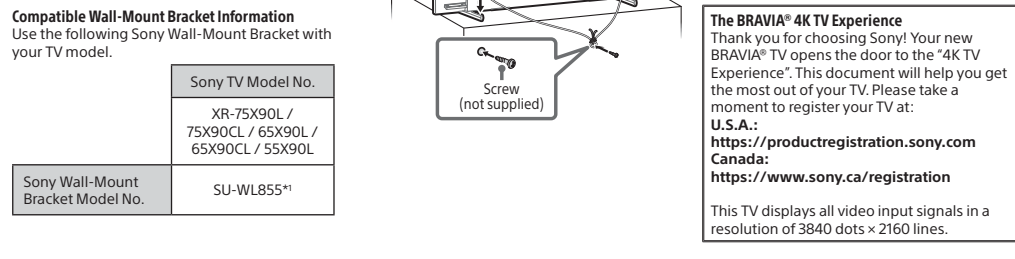
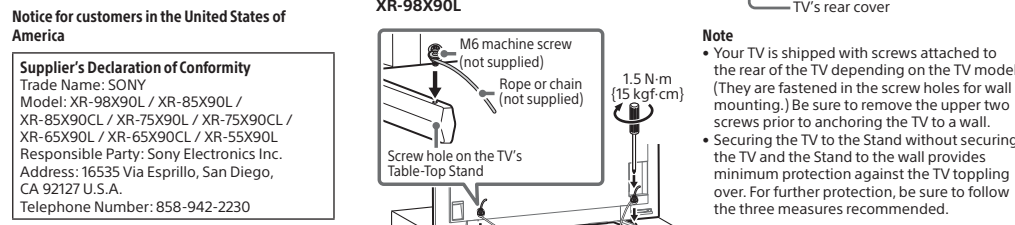
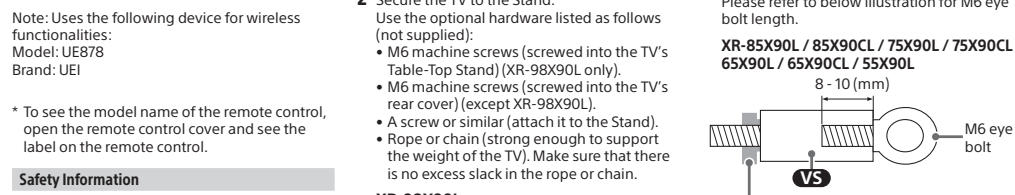
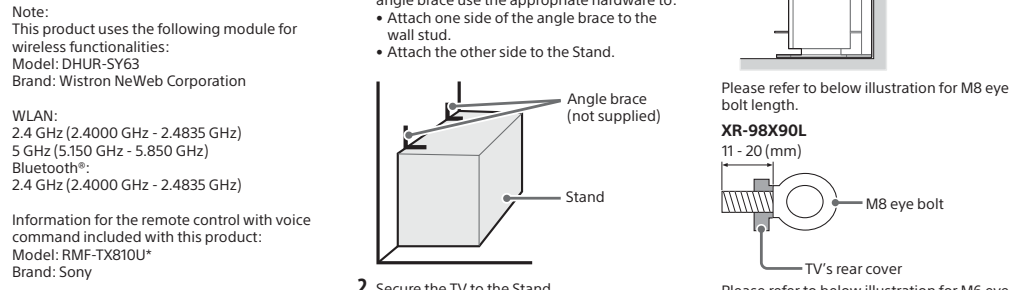
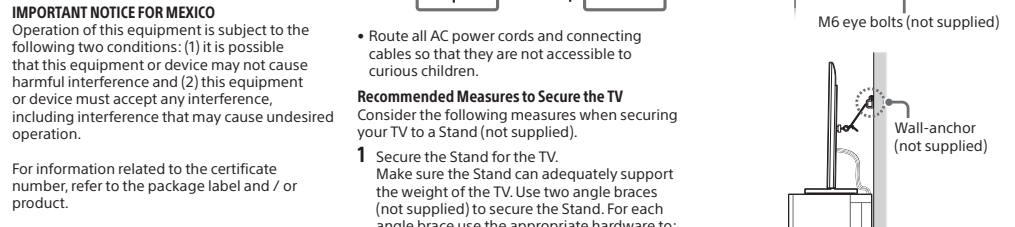
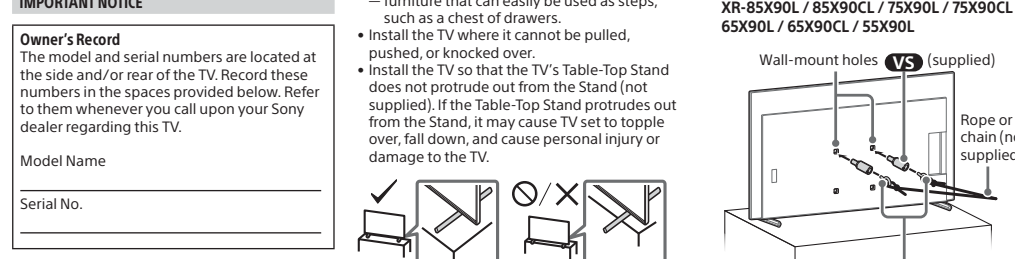
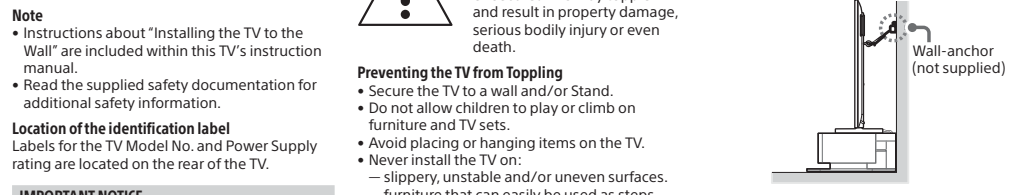
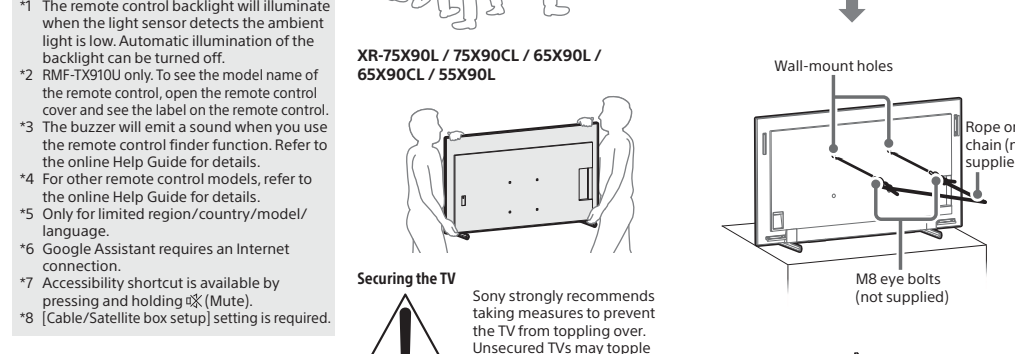
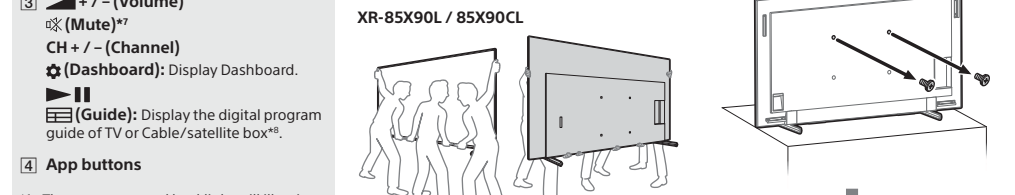
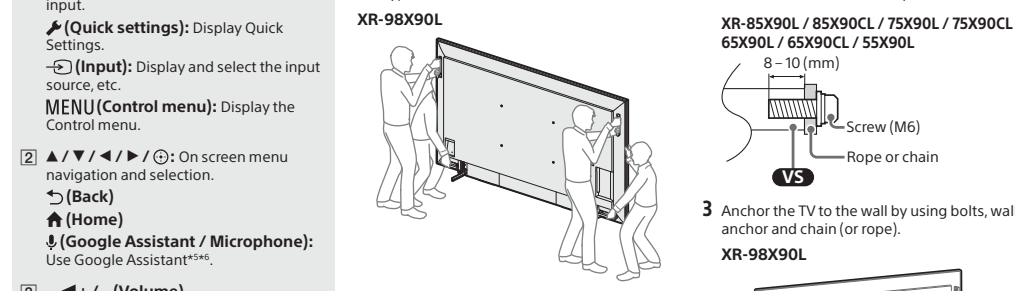
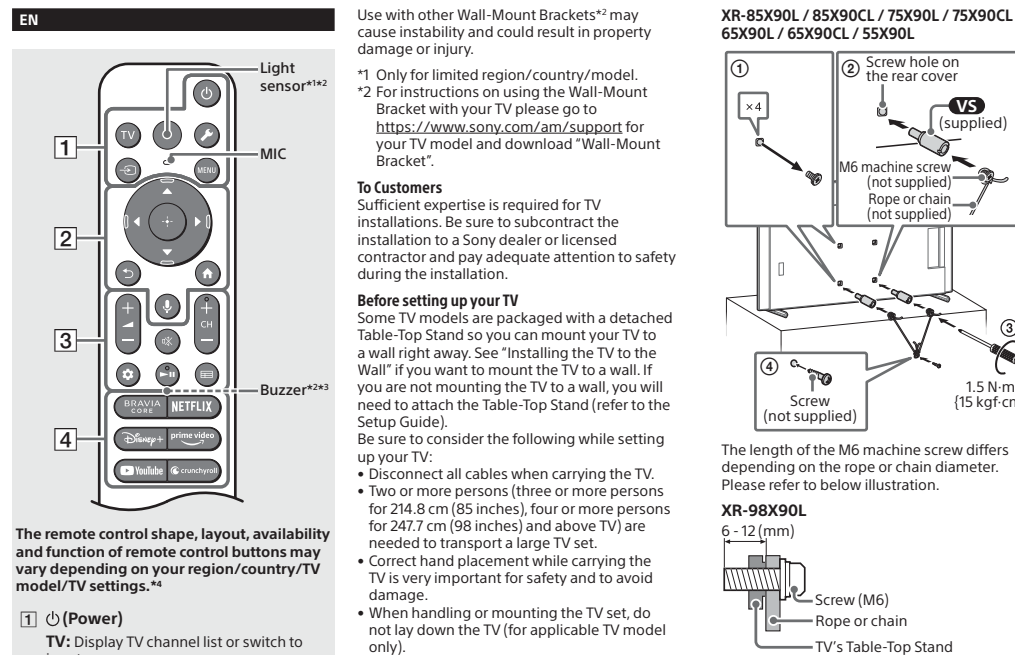
Information related to the certificate number, refer to the package label and / or product.

	(mm)(inches/pouces/pulgadas)*1			(kg)(lb.)**1	
	A	B	C	W	H
XR-98X90L	2199 / 86 5/8	1305 / 51 1/2	1255 / 49 1/2	85 / 3 3/8	68,9 / 151,8
XR-85X90CL	1891 / 74 1/4	1120 / 44 1/8	1160 / 45 3/8	59 / 2 3/8	45,9 / 101,2
XR-75X90CL	1668 / 65 3/4	992 / 39 1/8	1032 / 40 3/4	39,5 / 15 3/4	36,6 / 80,7
XR-65X90CL	1445 / 57	861 / 34	901 / 35 1/4	34,5 / 13 3/4	25 / 55,1
XR-55X90L	1225 / 48 1/4	738 / 29 1/8	778 / 30 3/4	34,5 / 13 3/4	17,7 / 39

The length of the screw for Wall-Mount Bracket differs depending on the Wall-Mount Bracket thickness / La longueur des vis pour le support de fixation murale diffère selon l'épaisseur du support de fixation murale / La longitud del tornillo para el soporte de montaje mural varía dependiendo del espesor del soporte de montaje mural



Optional Camera and Microphone Unit (not supplied) / Câble Management / Gestion du câble de la caméra avec microphone en option (non fourni) / Manejo del cable de la unidad de cámara y micrófono opcional (no suministrado)



Attache angulaire (non fournie)
Base
Fixer solidement le téléviseur à la base. Utiliser la quincaillerie optionnelle mentionnée (non fournie).
• Vis à métal M6 (visés sur le support de table de téléviseur) (XR-98X90L uniquement).
• Vis à métal M6 (visées sur le couvercle arrière du téléviseur) (sauf XR-98X90L).
• Une corde ou une chaîne (assez solide pour supporter le poids du téléviseur). Vous assurer qu'il n'y a pas de mou excessif dans la corde ou la chaîne.
XR-98X90L
• Vis à métal M6 (non fournie)
• Corde ou chaîne (non fournie)
• Vis (non fournie)
• Vis à métal M6 (non fournie)
• Corde ou chaîne (non fournie)
• Vis (non fournie)
XR-85X90L / 85X90CL / 75X90CL / 75X90CL / 65X90CL / 65X90CL / 55X90L
• Vis à métal M6 (non fournie)
• Corde ou chaîne (non fournie)
• Vis (non fournie)
• Vis à métal M6 (non fournie)
• Corde ou chaîne (non fournie)
• Vis (non fournie)
XR-98X90L 6-12 (mm)
• Vis (M6)
• Corde ou chaîne
Support de table de téléviseur
XR-85X90L / 85X90CL / 75X90CL / 75X90CL / 65X90CL / 65X90CL / 55X90L
• Vis (M6)
• Corde ou chaîne
XR-98X90L
• Vis (M6)
• Corde ou chaîne
3 Fixer le téléviseur au mur avec des boulons, un dispositif d'ancrage au mur et une chaîne (ou une corde).
XR-98X90L
• Vis (M6)
• Corde ou chaîne
• Vis (non fournie)
• Boulons à œil M8 (non fourni)
XR-85X90L / 85X90CL / 75X90CL / 75X90CL / 65X90CL / 65X90CL / 55X90L
• Vis (M6)
• Corde ou chaîne (non fournie)
• Vis (non fournie)
• Boulons à œil M8 (non fourni)
XR-98X90L
• Vis (M6)
• Corde ou chaîne (non fournie)
• Dispositif d'ancrage au mur (non fourni)
XR-85X90L / 85X90CL / 75X90CL / 75X90CL / 65X90CL / 65X90CL / 55X90L
• Vis (M6)
• Corde ou chaîne (non fournie)
• Vis (non fournie)
• Boulons à œil M8 (non fourni)
XR-98X90L
• Vis (M6)
• Corde ou chaîne (non fournie)
• Dispositif d'ancrage au mur (non fourni)

