


# Your camera must be updated before you can use it.

*See instructions inside. Requires internet access.*



Mise à jour requise.  
Doit disposer d'un accès  
à Internet.

Update erforderlich.  
Internetzugang  
erforderlich.

Aggiornamento richiesto.  
È necessario l'accesso  
a Internet.

Actualización necesaria.  
Debes tener acceso  
a Internet.

Atualização necessária.  
É necessário ter acesso  
à internet.

Update vereist.  
Internetverbinding vereist.

Vaatii päivityksen. Vaatii  
internetyhteyden.

Wymagana aktualizacja.  
Wymagany dostęp do  
Internetu.

Требуется обновление.  
Необходим доступ к  
Интернету.

Obligatorisk  
uppdatering. Kräver  
internetåtkomst.

需要更新。须连接互  
联网。

需要更新。必須連線至網  
際網路。

更新が必要です。インタ  
ーネット接続が必要にな  
ります。

업데이트 필요. 인터넷에  
접속할 수 있어야 합니다.

يجب التحديث. يجب توفر  
اتصال بالإنترنت.

# 1. Install the GoPro Quik app on your phone.

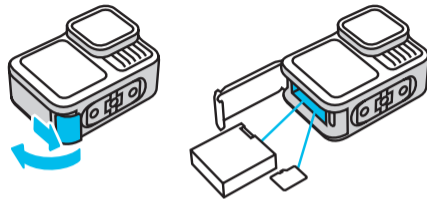
Installez l'application GoPro Quik sur votre téléphone. • Installiere die GoPro Quik App auf deinem Smartphone. • Installa l'app Quik GoPro sul telefono. • Instala la aplicación GoPro Quik en tu teléfono. • Instale o aplicativo GoPro Quik no celular. • Installeer de GoPro Quik-app op je telefoon. • Lataa GoPro Quik -sovellus puhelimeesi. • Zainstaluj aplikację GoPro Quik w swoim telefonie. • Установите приложение GoPro Quik на телефон. • Installera GoPro Quik-appen på telefonen. • 在手机上安装 GoPro Quik 应用。 • 在手机上安装 GoPro Quik 應用程式。 • スマートフォンにGoProのQuikアプリをインストールします。 • 휴대폰에 GoPro Quik 앱을 설치합니다. • كفتاه ىلغ GoPro Quik قىببطت تيثبت مق

To update without the app, visit • Pour effectuer une mise à jour sans l'application, rendez-vous sur • Besuche zum Aktualisieren ohne die App die Website • Per eseguire l'aggiornamento senza l'app, visita • Para actualizar sin la aplicación, visita • Para atualizar sem o aplicativo, acesse • Als je wilt bijwerken zonder de app, ga je naar • Jos haluat päivittää kameran ilman sovellusta, mene osoitteeseen • Aby zaktualizować oprogramowanie bez aplikacji, odwiedź • Для обновления без приложения перейдите на страницу • Om du vill uppdatera utan appen besöker du • 如要通过应用完成更新, 请访问 • 若不使用應用程式更新, 請造訪 • アプリを使用せずに更新する場合はヘアクセスしてください。 • 앱 없이 업데이트할 경우 참조 사이트: • قىببطتلا ماڤدختسا نود نم تيڤدحتلل

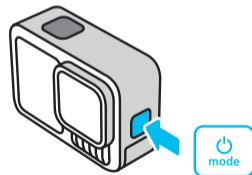
[gopro.com/update/hero13-black](http://gopro.com/update/hero13-black)



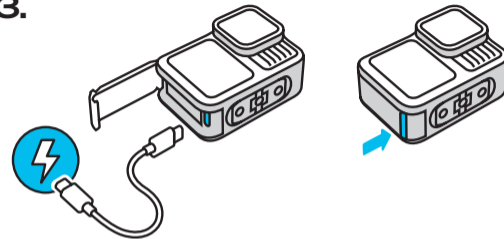
2.



4.

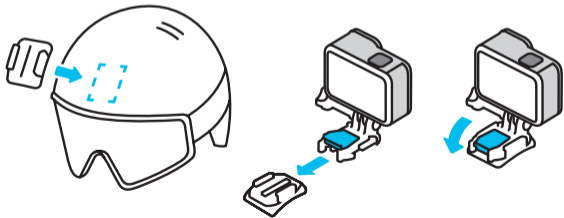
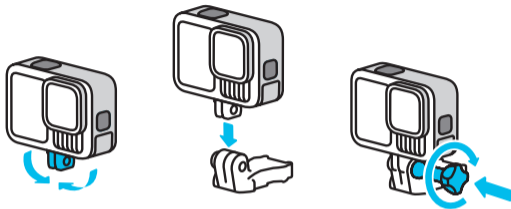


3.



# 5. Follow the instructions on your camera's screen.

Suivez les instructions qui s'affichent à l'écran de votre caméra. • Befolge die Anweisungen auf dem Bildschirm deiner Kamera. • Segui le istruzioni visualizzate sullo schermo della fotocamera. • Sigue las instrucciones que aparecen en la pantalla de la cámara. • Siga as instruções da tela da sua câmera. • Volg de instructies op het scherm van je camera. • Seuraa kameran näytöllä näkyviä ohjeita. • Postępuj zgodnie z instrukcjami wyświetlanymi na ekranie kamery. • Следуйте инструкциям на экране камеры. • Följ instruktionerna på kameraskärmen. • 请按照摄像机屏幕上的说明进行操作。 • 請按照相機畫面的指示操作。 • カメラ画面の手順に従って操作します。 • 카메라 화면의 지시를 따르세요. • اتمع التعليمات التي تظهر على شاشة الكاميرا.



## Scan to learn more about HERO13 Black

Scannez pour en savoir plus • Scannen, um mehr zu erfahren • Esegui  
la scansione per ulteriori informazioni • Escanea para obtener más  
información • Leia para saber mais • Scan voor meer informatie • Skanna  
ja lue lisää • Zeskanuj, aby dowiedzieć się więcej • Отсканируйте, чтобы  
узнать больше • Skanna för att läsa mer • 扫描了解更多 •  
掃描以深入瞭解 • 스캔하여 자세히 보기 • 자세히 알아보려면 스캔하세요  
امسح ضوئياً لمعرفة المزيد

[gopro.com/OOBE](https://gopro.com/OOBE)